
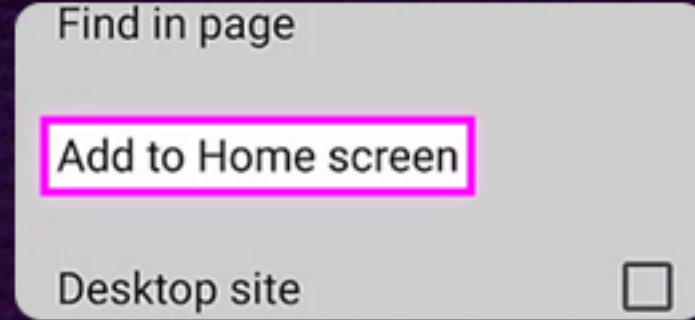


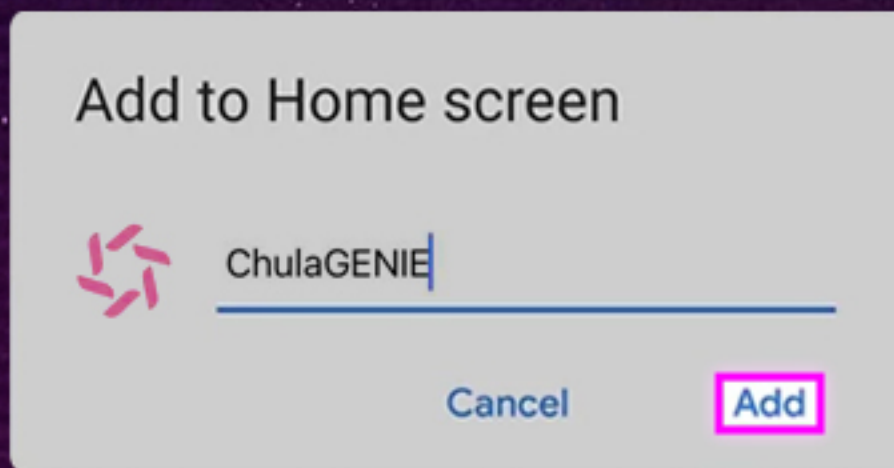
วิธีการตั้ง **ChulaGENIE** ไว้ที่ Home Screen สำหรับ Android

1 เปิดเบราว์เซอร์ (เช่น Chrome )
และไปที่ <https://genie.chula.ac.th>

2 แตะที่เมนู  ที่มุมขวาบนของ Chrome
จากนั้นเลือก "Add to Home screen"



3 แตะที่ "Add"



จะมีไอคอนของ <https://genie.chula.ac.th>
บน Home Screen
คุณสามารถแตะไอคอนนี้เพื่อเข้าสู่ "ChulaGENIE"
ได้โดยตรง

