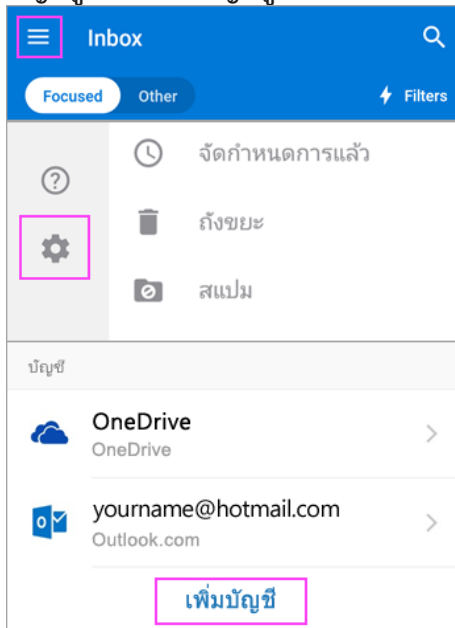


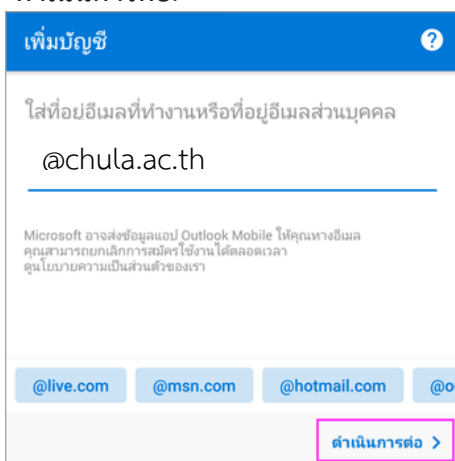
การเพิ่มบัญชีอีเมลสำหรับแอปพลิเคชัน Outlook

1. ติดตั้งแอป Outlook
2. เปิด Outlook ถ้านี้เป็นครั้งแรกให้แตะ เริ่มต้นใช้

งาน ให้เปิดเมนู ☰ > การตั้งค่า ⚙️ > เพิ่มบัญชีผู้ใช้ > เพิ่มบัญชีผู้ใช้อีเมล

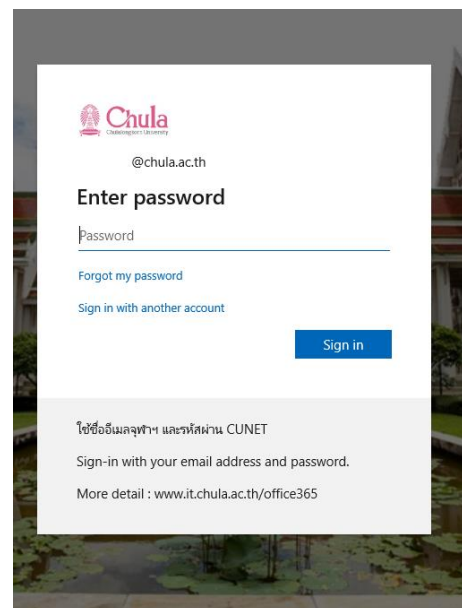


3. ใส่ที่อยู่อีเมลจพฐาฯ ของคุณจากนั้นแตะ ดำเนินการต่อ.



***สำหรับกรณีเดิมตั้งค่าบัญชีไว้เป็น POP
ไม่แนะนำให้ลบบัญชีเพราะจะทำให้อีเมลหายได้**

4. ใส่รหัสผ่านเพื่อกำหนดค่าบัญชีผู้ใช้ของคุณโดยอัตโนมัติ



เป็นอันเสร็จสิ้น