

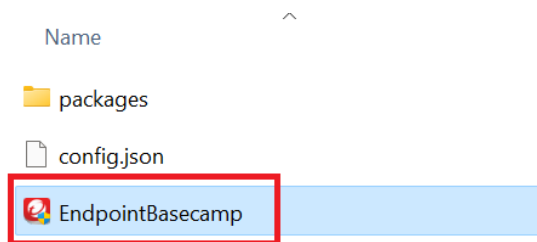
คู่มือการติดตั้งโปรแกรมป้องกันมัลแวร์ (Trend Micro Apex One)

ดาวน์โหลดโปรแกรมได้ที่ <https://www.it.chula.ac.th/service/antivirus/>

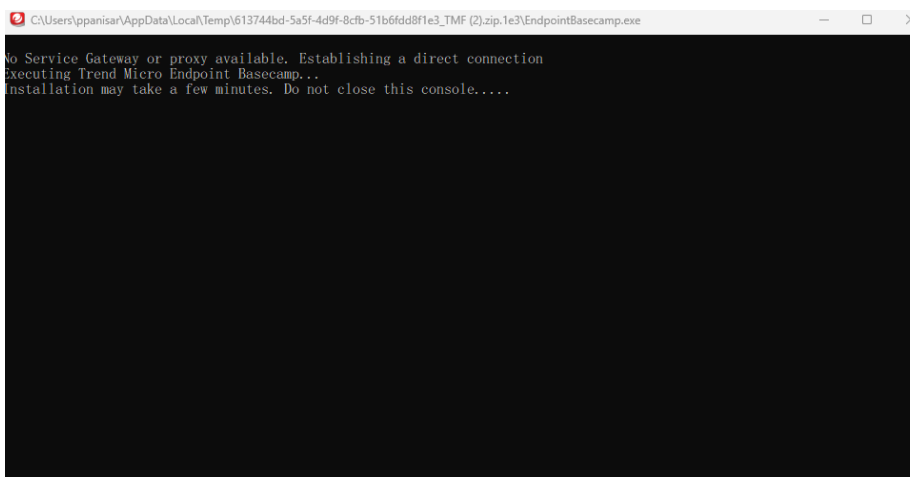
1. เมื่อดาวน์โหลดโปรแกรมมาแล้ว ให้แตกไฟล์ Zip ออกก่อน



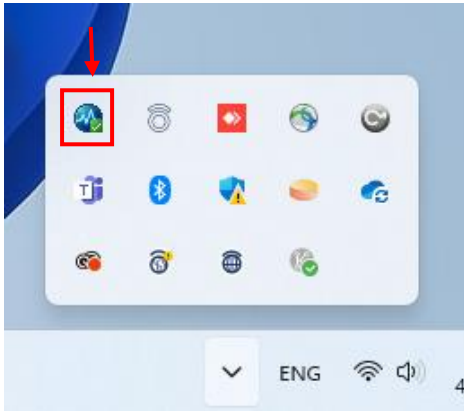
2. หลังจากแตกไฟล์มาเรียบร้อยแล้ว ให้ดับเบิลคลิกไฟล์ **TMF** ที่แตกออกมา จะปรากฏหน้าจอแบบนี้ขึ้นมา คลิกซ้ายเพื่อเลือกไฟล์ **EndpointBasecamp** คลิกขวา ทำการเลือก **Run as administrator**



3. เมื่อกดเรียบร้อยแล้ว จะขึ้นหน้าจอสีดำ ถึงตรงนี้โปรแกรมกำลังติดตั้ง รอสักครู่...



4. หากดาวน์โหลดโปรแกรมเรียบร้อยแล้ว จะปรากฏ ไอคอน Trend Micro ขึ้น แสดงว่าติดตั้งเสร็จสิ้น



คลิกเลือกโปรแกรมเพื่อทดลองเปิดโปรแกรม จะปรากฏหน้าจอแบบนี้ขึ้นมาเป็นการเสร็จสิ้นการติดตั้งโปรแกรม

